



## 2. KONSTRUKTION

### 2.3.2. STATIK – ABFANGUNGEN


#### ABFANGUNGEN AUSFÜHRUNGSBEISPIELE




▲ EK-D-Justierbare Druckschraube  
Laststufen: 3,5 kN–25 kN,  
Wandabstände: 20 mm–370 mm,  
Höhenjustierung:  $\pm 25$  mm



▲ EK-U-Universalanker  
Laststufen: 3,5 kN–25 kN,  
Wandabstände: 20 mm–370 mm,  
Höhenjustierung:  $\pm 25$  mm




▲ EK-W Die flexible Lösung bei kleinen Lasten  
Laststufen: 1,8 kN–3,5 kN,  
Wandabstände: 20 mm–370 mm,  
Höhenjustierung:  $\pm 25$  mm



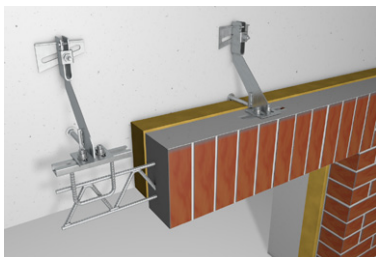
▲ EK-L Mit längerem Auflager  
Laststufen: 3,5 kN–25 kN,  
Wandabstände: 20 mm–370 mm,  
Höhenjustierung:  $\pm 25$  mm



▲ EK-M Für nachträgliche Verankerung im  
Verblendmauerwerk Laststufen: 3,5 kN–7,0 kN,  
Wandabstände: 20 mm–200 mm



▲ WA-Ü/WA-Z  
Auflagerbreite: 90, 95 und 100 mm,  
Öffnungsbreite: bis 2,26 m (> auf Anfrage)



▲ FB-D Justierbare Druckschraube  
Laststufen: 3,5 kN–25,0 kN,  
Wandabstände: 20 mm–370 mm,  
Höhenjustierung:  $\pm 25$  mm